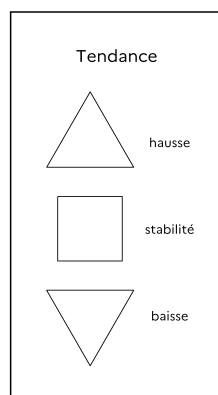
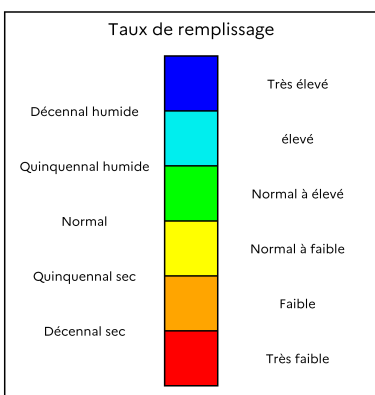
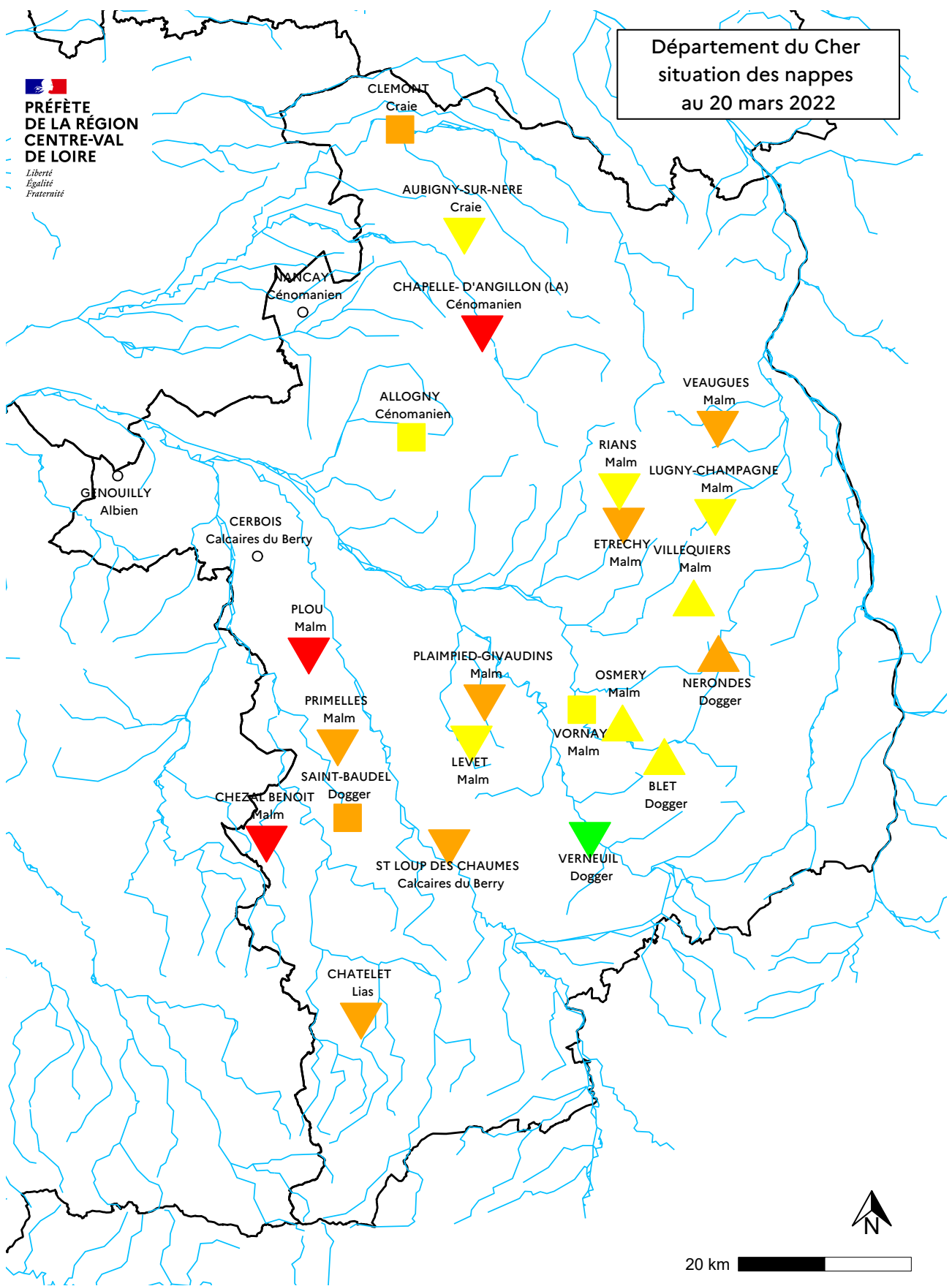


Département du Cher  
situation des nappes  
au 20 mars 2022

PRÉFÈTE  
DE LA RÉGION  
CENTRE-VAL  
DE LOIRE  
Liberté  
Égalité  
Fraternité



Le taux de remplissage est apprécié en comparant le niveau piézométrique calculé chaque semaine à sa fréquence de retour puis exprimé par classes dans une gamme de valeurs allant d'un taux de remplissage très élevé à très faible. Les fréquences de retour sont calculées sur la période 1995-2019. La tendance traduit l'évolution du niveau durant la semaine précédant l'analyse.

Carte produite à partir des données issues des stations gérées par le BRGM