PRÉFÈTE
DE LA RÉGION
CENTRE-VAL
DE LOIRE

Liberté
Égalité
Fraternité

Département de l'Eure-et-Loir situation des nappes au 15 septembre 2024

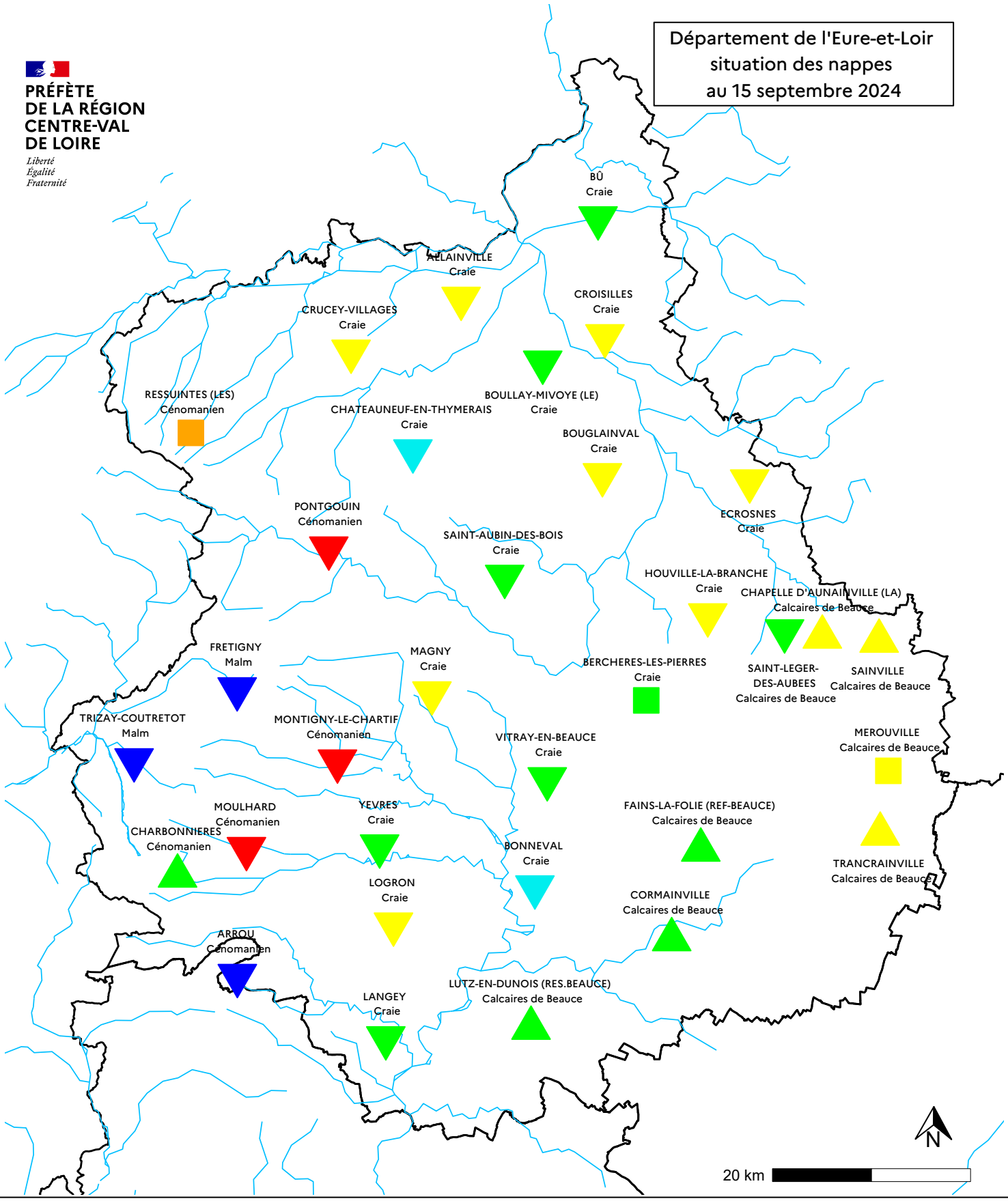

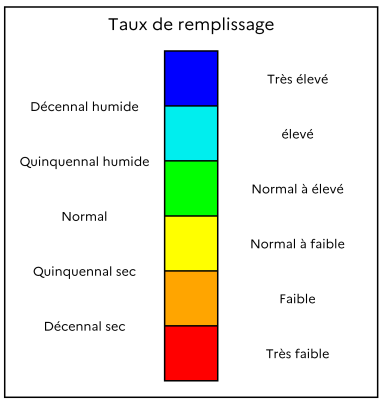

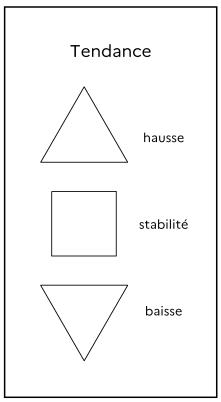

Le taux de remplissage est apprécié en comparant le niveau piézométrique calculé chaque semaine à sa fréquence de retour puis exprimé par classes dans une gamme de valeurs allant d'un taux de remplissage très élevé à très faible.
Les fréquences de retour sont calculées sur la période 1995-2023.
La tendance traduit l'évolution du niveau durant la semaine précédant l'analyse.
Carte produite à partir des données issues des stations gérées par le BRGM