




Département du Loiret


situation des nappes au 22 septembre 2019



Tendance :

-  hausse
-  stabilité
-  baisse

Taux de remplissage :



Très élevé
Elevé
Normal à élevé
Normal à faible
Faible
Très faible

Décennal humide
Quinquennal humide
Normal
Quinquennal sec
Décennal sec

Le taux de remplissage est apprécié en comparant le niveau piézométrique calculé chaque semaine à sa fréquence de retour puis exprimé par classes dans une gamme de valeurs allant d'un taux de remplissage très élevé à très faible. Les fréquences de retour sont calculées sur la période 1995-2015. La tendance traduit l'évolution du niveau durant la semaine précédant l'analyse.

