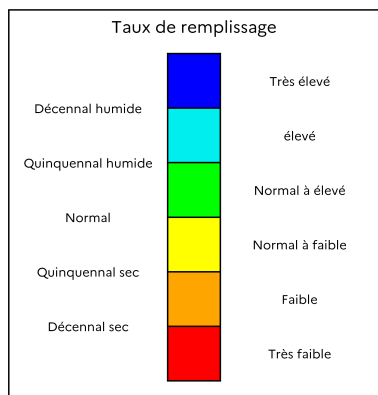
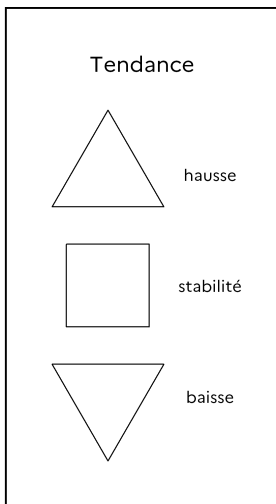
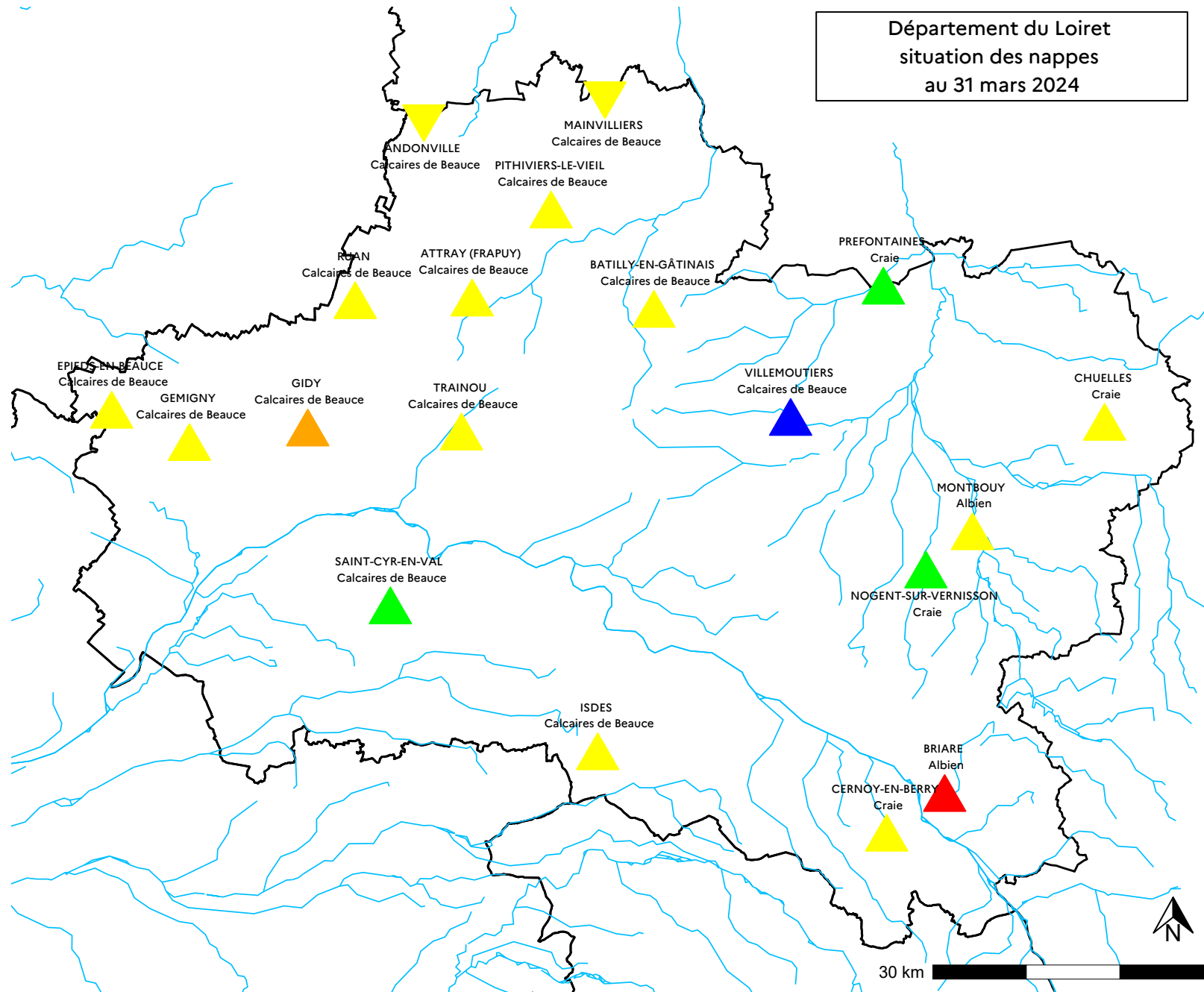




**PRÉFÈTE
DE LA RÉGION
CENTRE-VAL
DE LOIRE**

*Liberté
Égalité
Fraternité*

Département du Loiret
situation des nappes
au 31 mars 2024



Le taux de remplissage est apprécié en comparant le niveau piézométrique calculé chaque semaine à sa fréquence de retour puis exprimé par classes dans une gamme de valeurs allant d'un taux de remplissage très élevé à très faible. Les fréquences de retour sont calculées sur la période 1995-2022. La tendance traduit l'évolution du niveau durant la semaine précédant l'analyse. Carte produite à partir des données issues des stations gérées par le BRGM